



## **FEDERACIÓN NACIONAL DE VOLEIBOL**

**Encargado de Actualización:** Roberto Carlos Hernández Ortega

**Fecha de Actualización:** 04/12/2021

**Datos Relacionados Pertenencia Sociolingüística**

**Artículo 10 Numeral 28 Ley de Acceso a la Información Pública**

### **INFORME DE PERTENENCIA SOCIOLINGÜÍSTICA**

En cumplimiento a lo establecido en el Artículo 10 numeral 28 de la Ley de Acceso a la Información Pública y la Ley de Idiomas Nacionales, la Federación Nacional de Voleibol, procede a elaborar el presente informe de Pertenencia Sociolingüística.

La Federación Nacional de Voleibol de Guatemala, presta los servicios de entrenamiento deportivo para atletas de primera, segunda y tercera línea, de voleibol de salón y voleibol de playa; con la finalidad de convertirse en atletas de alto rendimiento para competencias a nivel internacional.

Los servicios prestados se concentran en la ciudad de Guatemala, en las instalaciones del Gimnasio 7 de Diciembre Alfonso Gordillo, tanto en las canchas de salón, como en las canchas de arena.

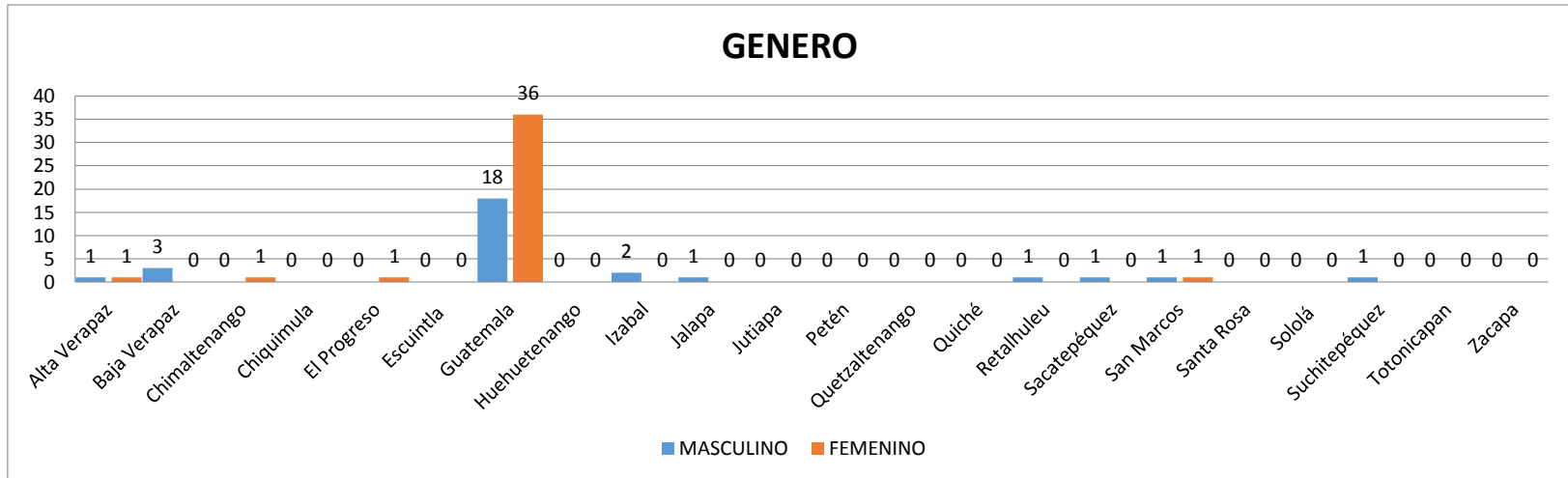
La Federación Nacional de Voleibol, cuenta con una matrícula de sesenta y nueve (69) personas, veintinueve (29) hombres y cuarenta (40) mujeres. Sesenta y cinco de nuestros atletas se encuentran en el rango de treinta (30) años o menos.

Es importante destacar que todos nuestros atletas pertenecen a la Comunidad Lingüística "Español", razón por lo cual los servicios prestados se realizan en el idioma propio de la comunidad lingüística usuaria.

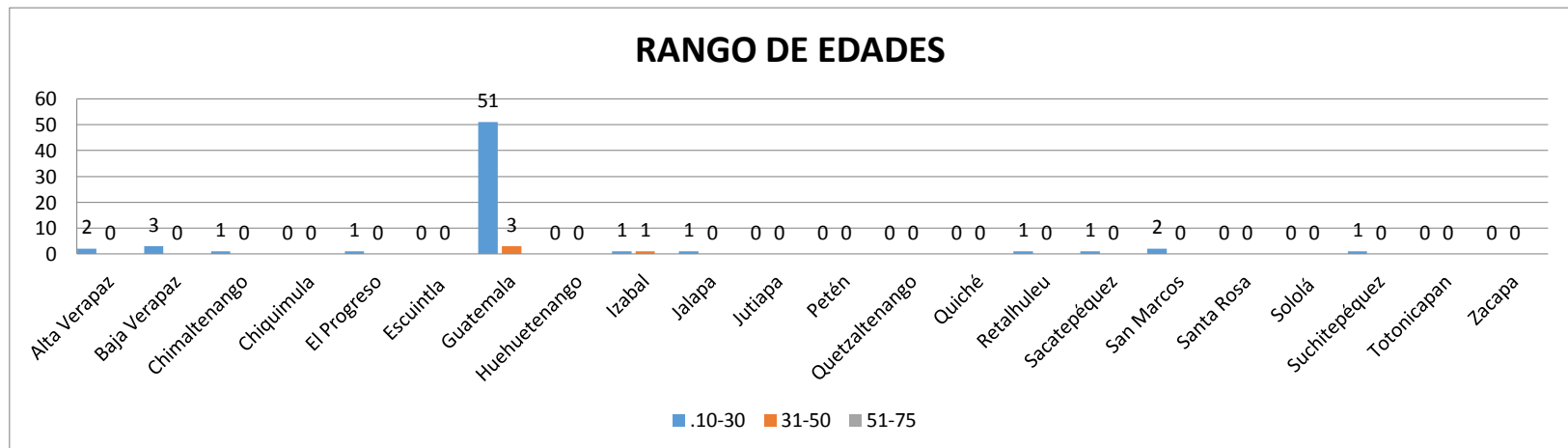
En atención a las políticas, procedimientos y acciones adoptadas se informa que no ha sido necesario realizar alguna contratación de personal para prestar servicios en una comunidad lingüística diferente al "Español", ni capacitar al personal actual en el aprendizaje de otro idioma; debido a que todos los usuarios son atendidos en el idioma al que pertenece su comunidad lingüística.

**NOVIEMBRE 2021**

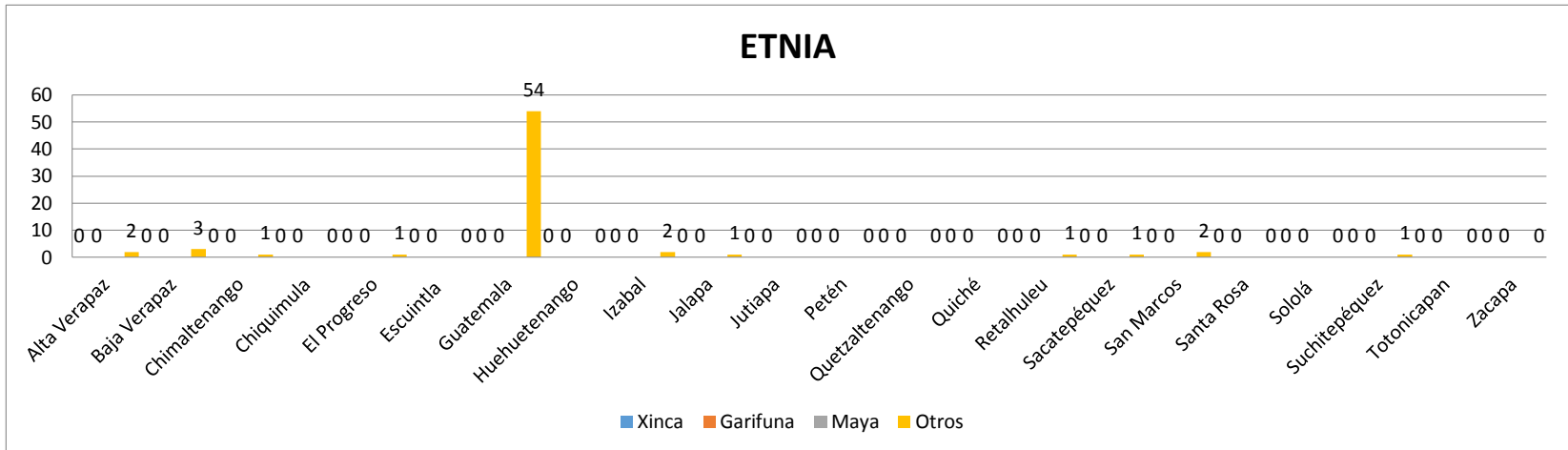
| DEPARTAMENTO      | GÉNERO    |           | RANGO DE EDAD |          |          | ETNIA    |          |          |           | IDIOMA    |          |          |
|-------------------|-----------|-----------|---------------|----------|----------|----------|----------|----------|-----------|-----------|----------|----------|
|                   | M         | F         | 10-30         | 31-50    | 51-75    | Xinca    | Garifuna | Maya     | Otros     | Español   | K'iche'  | Q'eqchi' |
| 1 Alta Verapaz    | 1         | 1         | 2             |          |          |          |          |          | 2         | 2         |          |          |
| 2 Baja Verapaz    | 3         |           | 3             |          |          |          |          |          | 3         | 3         |          |          |
| 3 Chimaltenango   |           | 1         | 1             |          |          |          |          |          | 1         | 1         |          |          |
| 4 Chiquimula      |           |           |               |          |          |          |          |          |           |           |          |          |
| 5 El Progreso     |           | 1         | 1             |          |          |          |          |          | 1         | 1         |          |          |
| 6 Escuintla       |           |           |               |          |          |          |          |          |           |           |          |          |
| 7 Guatemala       | 18        | 36        | 51            | 3        |          |          |          |          | 54        | 54        |          |          |
| 8 Huehuetenango   |           |           |               |          |          |          |          |          |           |           |          |          |
| 4 Izabal          | 2         |           | 1             | 1        |          |          |          |          | 2         | 2         |          |          |
| 10 Jalapa         | 1         |           | 1             |          |          |          |          |          | 1         | 1         |          |          |
| 11 Jutiapa        |           |           |               |          |          |          |          |          |           |           |          |          |
| 12 Petén          |           |           |               |          |          |          |          |          |           |           |          |          |
| 13 Quetzaltenango |           |           |               |          |          |          |          |          |           |           |          |          |
| 14 Quiché         |           |           |               |          |          |          |          |          |           |           |          |          |
| 15 Retalhuleu     | 1         |           | 1             |          |          |          |          |          | 1         | 1         |          |          |
| 16 Sacatepéquez   | 1         |           | 1             |          |          |          |          |          | 1         | 1         |          |          |
| 17 San Marcos     | 1         | 1         | 2             |          |          |          |          |          | 2         | 2         |          |          |
| 18 Santa Rosa     |           |           |               |          |          |          |          |          |           |           |          |          |
| 19 Sololá         |           |           |               |          |          |          |          |          |           |           |          |          |
| 20 Suchitepéquez  | 1         |           | 1             |          |          |          |          |          | 1         | 1         |          |          |
| 21 Totonicapán    |           |           |               |          |          |          |          |          |           |           |          |          |
| 22 Zacapa         |           |           |               |          |          |          |          |          |           |           |          |          |
|                   | <b>29</b> | <b>40</b> | <b>65</b>     | <b>4</b> | <b>0</b> | <b>0</b> | <b>0</b> | <b>0</b> | <b>69</b> | <b>69</b> | <b>0</b> | <b>0</b> |
|                   | <b>69</b> |           |               |          |          |          |          |          |           |           |          |          |



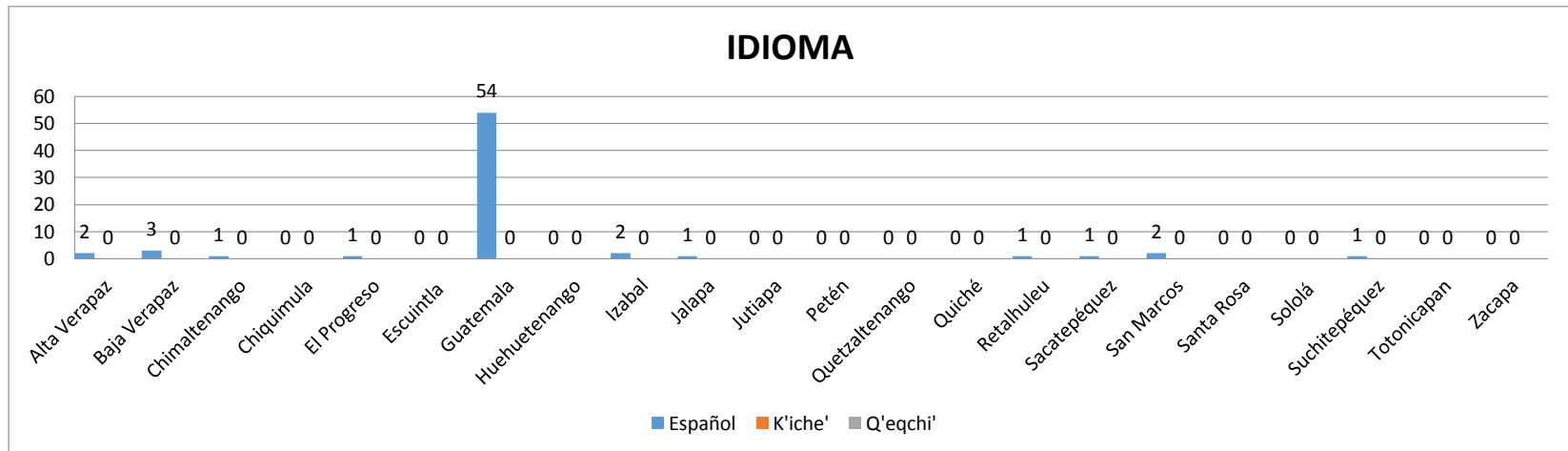
El mayor porcentaje de nuestros usuarios son de genero femenino, y son originarios del departamento de Guatemala, sin embargo se cuenta con representativos de 10 departamentos, quienes se encuentran dentro del Programa de Casa de Selección.



El mayor porcentaje de nuestros usuarios se encuentran en el rango de edad entre 10 a 30 años, esto porque son las edades sensibles y óptimas para la práctica de nuestro deporte en búsqueda del alto rendimiento.



La totalidad de nuestros usuarios se identifican como "otros" en la clasificación de su etnia.



Todos nuestros usuarios hablan en idioma español, razón por la cual nuestros servicios son brindados únicamente en este idioma y no hemos tenido la necesidad de realizar contrataciones de personal para que brinde los servicios en otro idioma.